

Alcaldía de Tauramena

Septiembre 2023

Capítulo 1

Conocimiento y Favorabilidad

Alcaldía de Tauramena








Conocimiento y Favorabilidad total encuestados Tauramena

¿A quién cree usted que le aplica mejor la frase?

Candidatos a la Alcaldía de Tauramena

Total Septiembre 2023

				No sabe/ No responde	Ninguno (a)
	Gilberth Rivera Cely	Javier Augusto Alvarez	Edgar Alfonso Salcedo		
Honesto	30,0%	20,8%	13,8%	14,0%	21,4%
Gran trabajador	31,2%	31,6%	12,7%	11,0%	13,4%
Amigo del pueblo, cercano a la comunidad	39,4%	30,0%	9,7%	9,8%	11,2%
Buen líder	37,9%	29,8%	10,9%	10,4%	11,0%
Buen administrador	32,4%	27,7%	10,5%	17,3%	12,1%
Efectivo, lleva a cabo las cosas	31,9%	28,7%	9,4%	16,0%	14,0%
Cumple lo que promete	30,5%	21,2%	7,2%	18,2%	22,9%
Lucha contra la corrupción	29,0%	23,2%	11,9%	15,7%	20,3%
Está rodeado de buenos colaboradores	33,2%	27,7%	12,2%	15,7%	11,2%

Base: total encuestados Tauramena

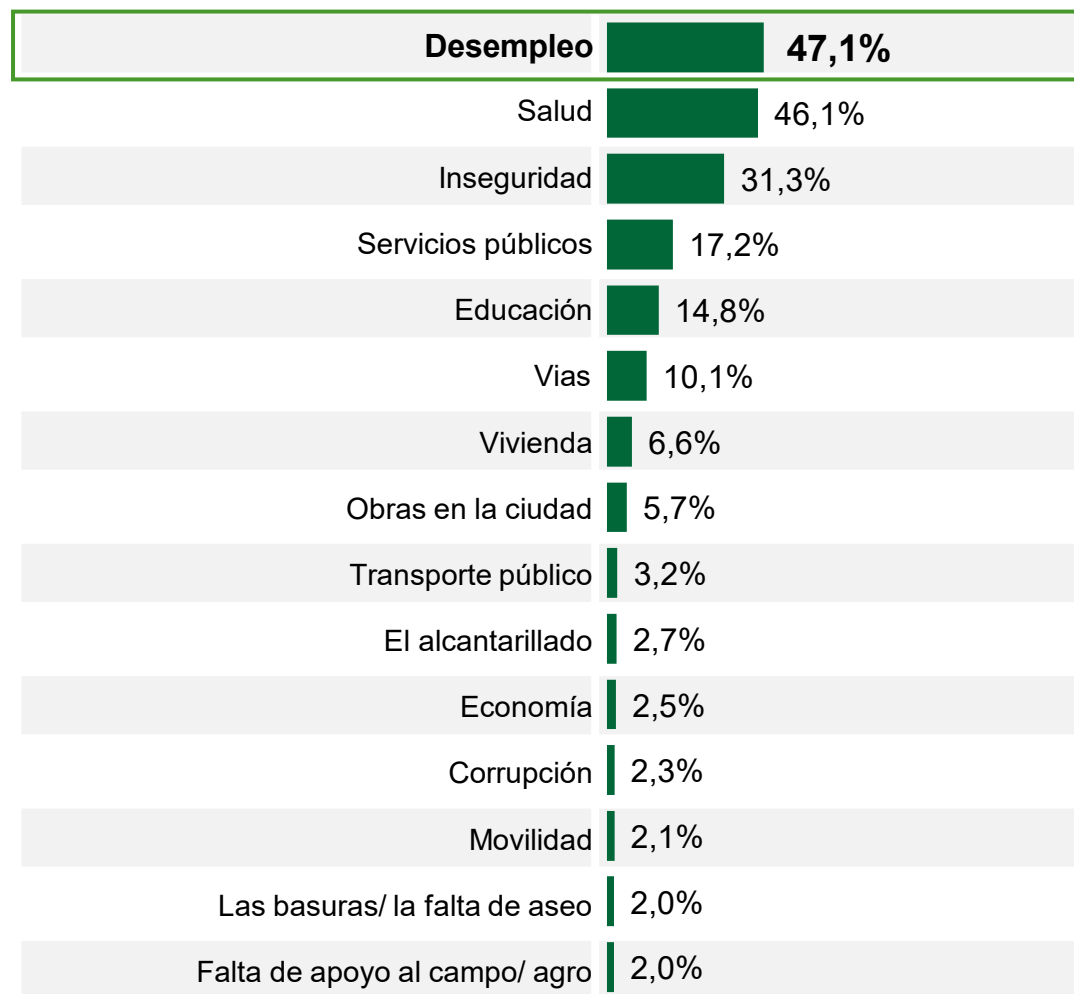


Problemas a resolver

Ahora, pensando un poco en la ciudad, ¿Cuál de los problemas que actualmente presenta la ciudad le gustaría que el próximo alcalde de Tauramena solucione?

Top 15

Septiembre 2023






Base: total encuestados Tauramena



Conocimiento y Favorabilidad total encuestados Tauramena

Ahora le voy a leer algunas frases para que usted me diga cuál de los siguientes candidatos a la Alcaldía haría un mejor trabajo en este tema. Por favor dígame, ¿quién cree usted que haría un mejor trabajo en?

Total Septiembre 2023

				No sabe/ No responde	Ninguno (a)
La seguridad y orden público	31,6%	34,1%	8,2%	14,1%	12,0%
La movilidad y el transporte público	32,5%	28,9%	9,7%	15,8%	13,0%
El desarrollo y mantenimiento de vías	39,2%	31,8%	10,0%	14,3%	11,8%
La generación de oportunidades de trabajo	40,4%	28,4%	9,3%	11,0%	11,0%
Facilitar el acceso y calidad de la salud	43,7%	26,1%	7,3%	11,2%	11,7%
Facilitar el acceso y calidad de la educación	40,0%	24,7%	11,3%	13,0%	11,1%
La construcción y mejoramiento de viviendas	36,6%	27,4%	10,4%	12,9%	12,6%
La protección integral para niños y adolescentes	45,0%	22,5%	9,4%	12,6%	10,6%
Fomentar al deporte y la recreación	35,4%	26,7%	14,1%	13,5%	10,3%
Luchar contra la pobreza y la miseria	31,6%	30,4%	9,2%	12,2%	16,5%

Base: total encuestados Tauramena

Capítulo 2

Percepción actual administración

Alcaldía de Tauramena



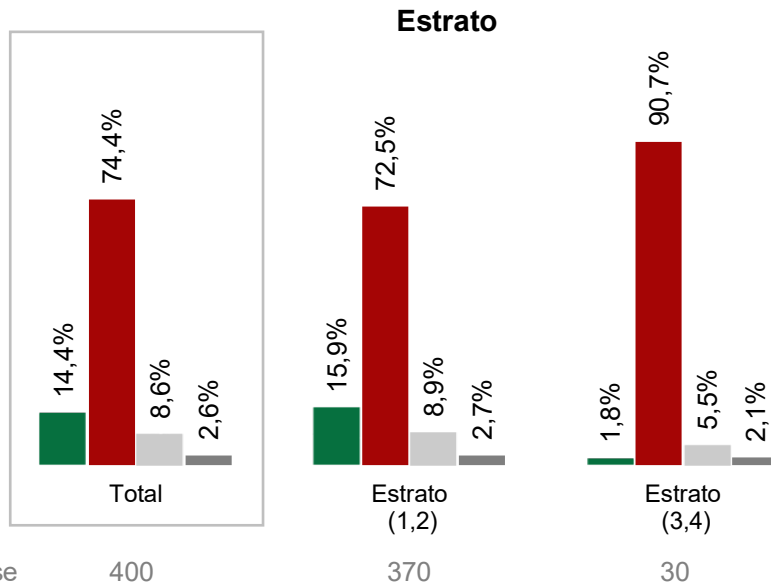


Percepción actual administración

Septiembre 2023

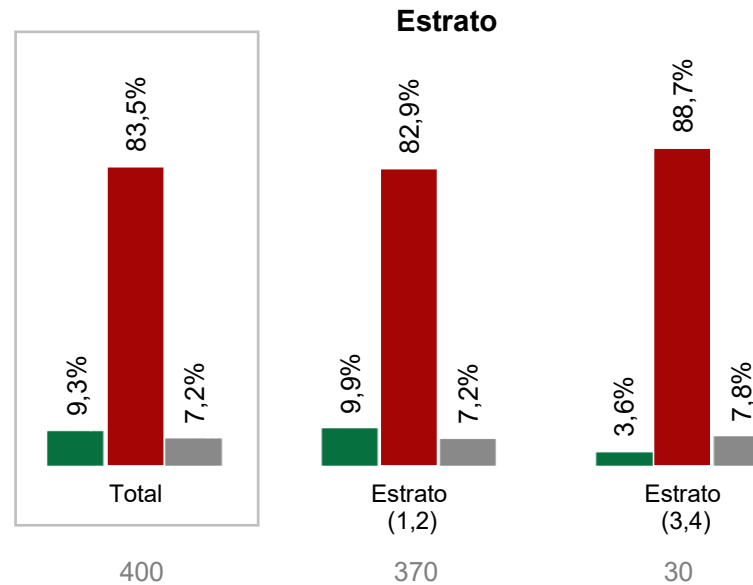
En general, ¿cree usted que las cosas en Tauramena están mejorando o están empeorando?

- Mejorando
- Empeorando
- Están iguales
- Ns/Nr



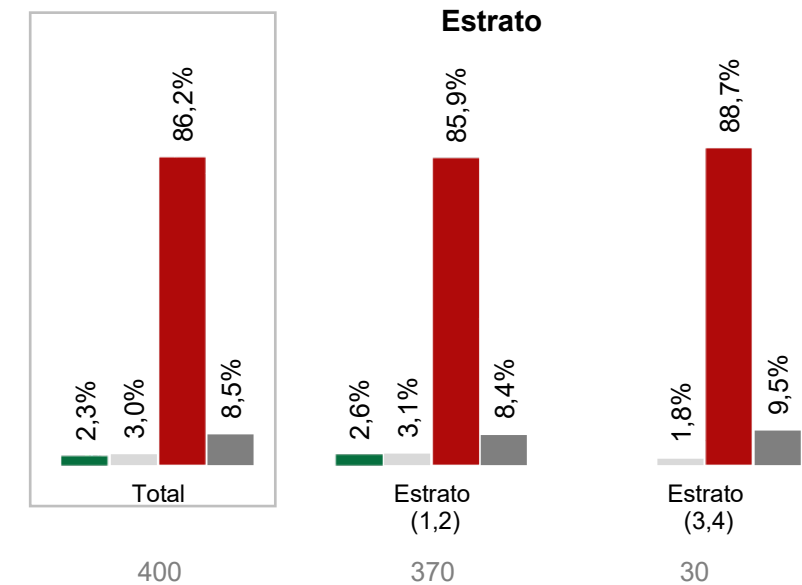
En general, ¿usted aprueba o desaprueba la forma como Tele Wosbon Amaya se está desempeñando en su labor como alcalde de Tauramena?

- Aprueba
- Desaprueba
- Ns/Nr



Durante este período de gobierno, usted cree que la administración del alcalde Tele Wosbon Amaya

- Ha hecho más de lo que usted esperaba
- Ha hecho lo que usted esperaba
- Ha hecho menos de lo que usted esperaba
- Ns/Nr



Base: total encuestados Tauramena

Capítulo 3

Intención de voto

Alcaldía de Tauramena



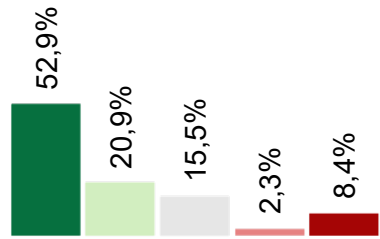


Intención de voto

El próximo 29 de octubre se estarán llevando a cabo las elecciones para alcalde de Tauramena, ¿cuál es la probabilidad de que usted vote en esas elecciones?

■ Definitivamente sí votará ■ Probablemente sí votará ■ No sabe aún si votará o no ■ Probablemente no votará ■ Definitivamente no votará

Total

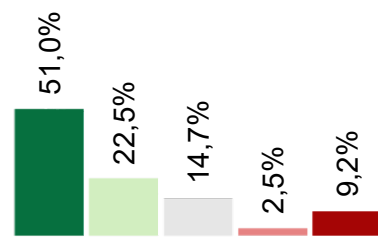


Septiembre 2023

Base

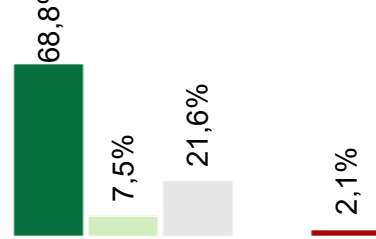
400

Estrato



Estrato
(1,2)

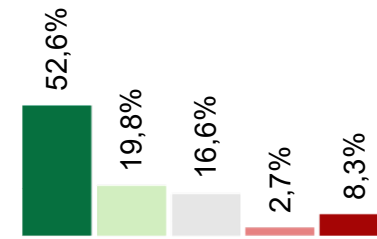
370



Estrato
(3,4)

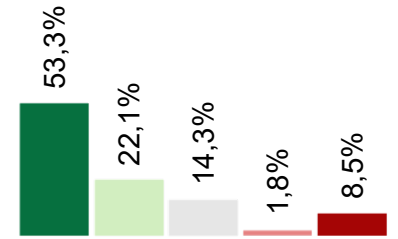
30

Género



Masculino

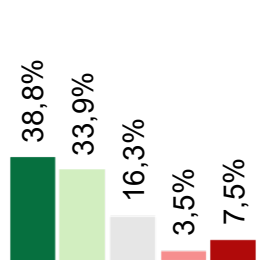
200



Femenino

200

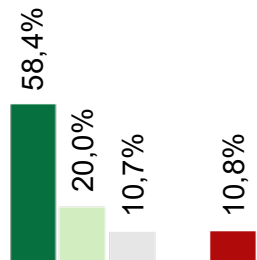
Grupo de edad



18-24

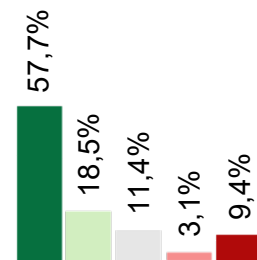
Base

77



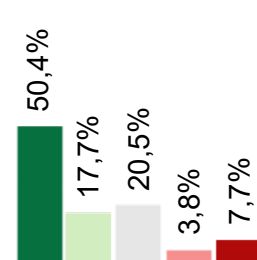
25-34

96



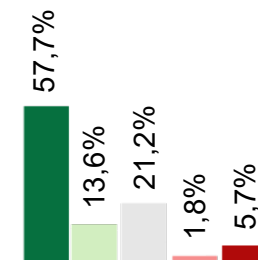
35-44

87



45-54

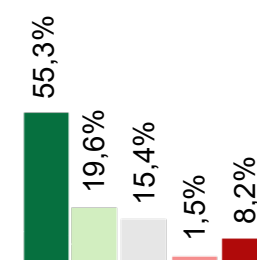
58



55 ó más

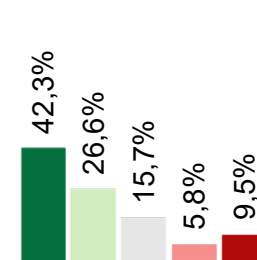
82

Zona



Urbano

320



Rural

80

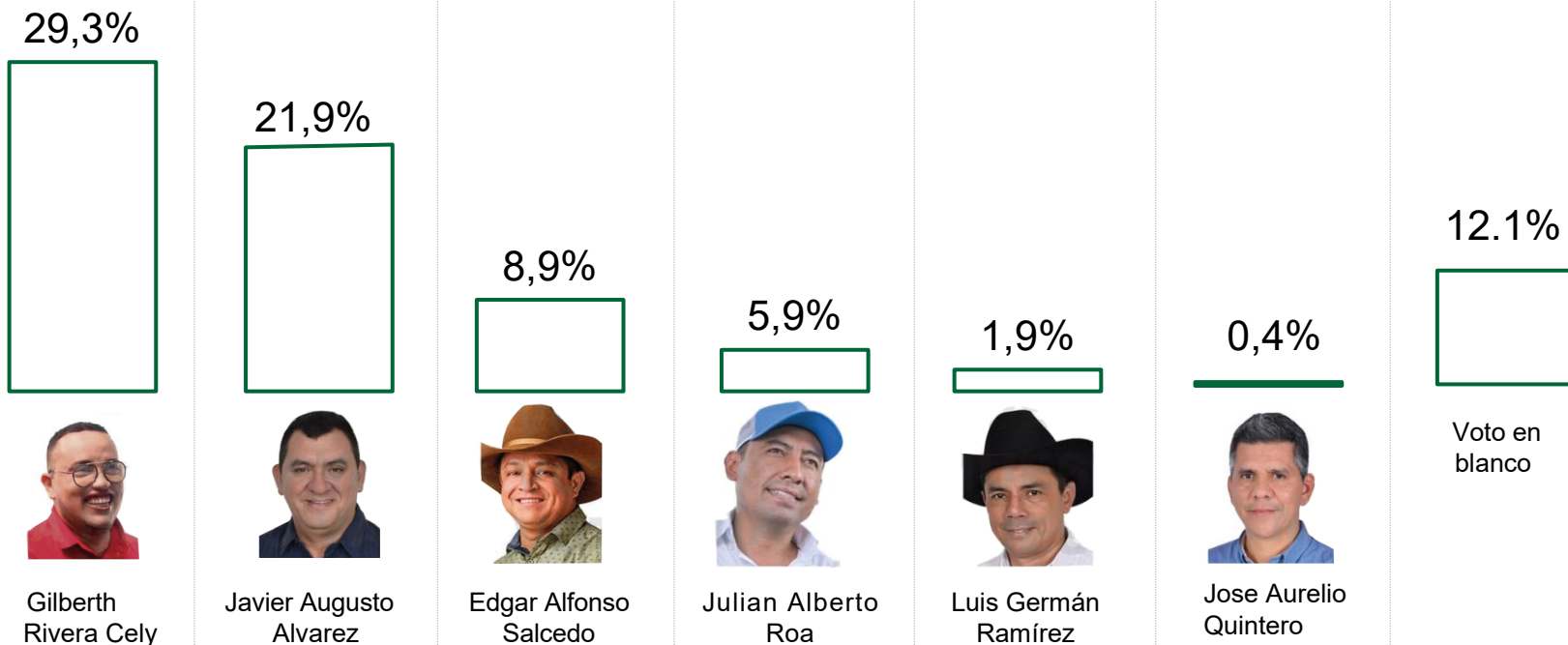
Base: total encuestados Tauramena



Intención de voto

Si las elecciones para la Alcaldía de Tauramena fueran mañana, y los candidatos fueran los que aparecen en este tarjetón, ¿por cuál de ellos votaría usted?

Septiembre 2023 ☐



Los indecisos (19.6%) están por fuera de la base.

Base: encuestados que definitivamente/probablemente si votarán Tauramena